Taksationssekretariatet

Brugervejledning og FAQ: Introduktion til brug af kendelsesportalen

Dokumentets dato: 21-03-24

Indhold

1. Hvad indeholder kendelsesportalen? 3
2. Kan taksations- og overtaksationskommissionernes kendelser findes på Taksationssekretariatets hjemmeside? 3
3. Hvor findes materiale tilknyttet kendelserne? 3
4. Hvem har adgang til kendelsesportalen? 4
5. Må man dele indhold fra kendelsesportalen? 4
6. Hvordan er kendelsesportalen opbygget? 4
7. Hvordan søger jeg i kendelsesportalen? 6
8. Hvordan afgrænser jeg min søgning? 8
9. Kan jeg søge i selve dokumenterne? 9
10. Hvordan downloader eller udskriver jeg en kendelse? 10
11. Hvad hvis jeg ikke kan finde, hvad jeg søger efter? 10

Brugervejledning og FAQ:
Introduktion til brug af kendelsesportalen

Indhold

1. Hvad indeholder kendelsesportalen?

Taksationssekretariatet offentliggør kendelser afsagt af de 7 kommunale overtaksationskommissioner og de 3 statslige taksationskommissioner i Danmark på kendelsesportalen.

Formålet er bl.a. at give borgere mulighed for at få indblik i taksations- og overtaksationskommissionernes arbejde.

Kendelsesportalen er en del af digitaliseringen af Taksationssekretariatet med henblik på at sikre større åbenhed, gennemsigtighed og gøre de afsagte kendelser lettere tilgængelige for alle. Indholdet af kendelsesportalen bygges op over tid fra lanceringen og frem. Mængden af kendelser og hastigheden for, hvor hurtigt de bliver tilgængelige på kendelsesportalen forventes at stige i takt med, at vi bliver fortrolige med teknikken og opnår erfaring med systemerne, som løbende finjusteres og optimeres.

Kendelsesportalen udgør ikke nogen udtømmende historisk samling af kendelser. Ved offentliggørelsen i 1. kvartal af 2024 vil kendelsesportalen indeholde et mindre udvalg af kendelser.

Kendelsesportalen udgør en del af Trafikstyrelsens Praksisportal.

2. Kan taksations- og overtaksationskommissionernes kendelser findes på Taksationssekretariatets hjemmeside?

Nej, Taksationssekretariatet offentliggør alene kendelser på kendelsesportalen.

3. Hvor findes materiale tilknyttet kendelserne?

Materialer i form af fx aktstykker og indlæg til kommissionernes afsagte kendelser offentliggøres ikke på kendelsesportalen.

Du kan få dette materiale udleveret ved at søge aktindsigt og rette henvendelse til Taksationssekretariatet.

Adgang og deling

4. Hvem har adgang til kendelsesportalen?

Alle har ubegrænset adgang til kendelsesportalen, der kan tilgås på Praksisportalen uden krav om at logge ind.

Det er gratis at hente kendelser fra kendelsesportalen.

5. Må man dele indhold fra kendelsesportalen?

Ja, alle afsagte kendelser i kendelsesportalen er offentligt tilgængelige og kan deles med alle.

Opbygning af kendelsesportalen

6. Hvordan er kendelsesportalen opbygget?

Kendelsesportalen er en hjemmeside, der består af tre niveauer:

1) Praksisportalens forside
2) Søgesiden
3) Dokumentsiden

1) Praksisportalens forside:

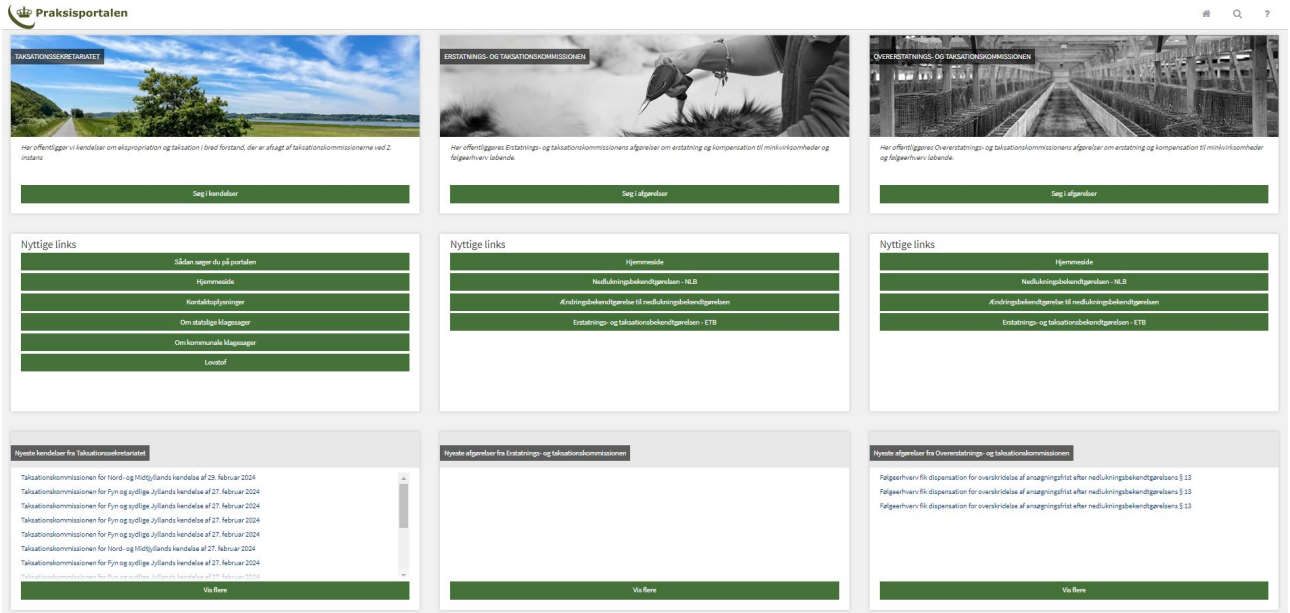

Taksationssekretariatets kendelsesportal er placeret til højre på Praksisportalens forside. Her finder du følgende indholdsfelter om Taksationssekretariatets kendelsesportal:

Søgefunktion	Adgangen til kendelsesportalens søgeside.
Brugervejledning	Link til dette dokument.
Relevante sider og links	Relevante links til Taksationssekretariatets hjemmeside.
Seneste kendelser	Nyeste afsagte kendelser sorteret efter udsendelsesdato.

2) Søgesiden:

Se mere nedenfor om søgningen, resultatvisningen samt afgrænsning af søgeresultater. Her visesalene udseendet af søgesiden.

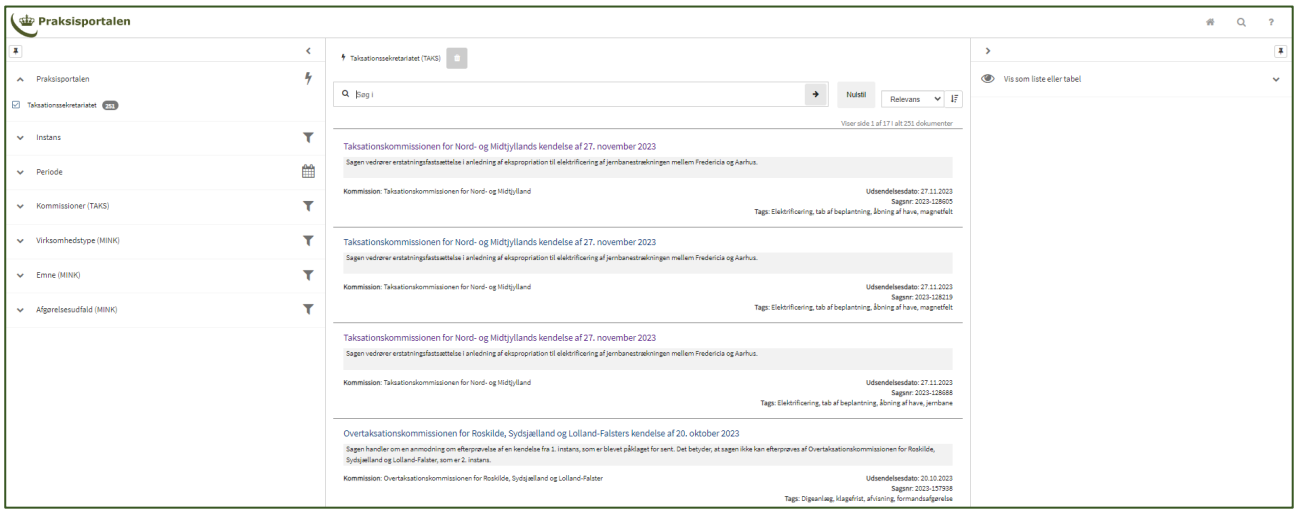

3) Dokumentsiden:

Når du trykker på en kendelse i søgeresultatet, ledes du ind på dokumentsiden for den pågældende kendelse.

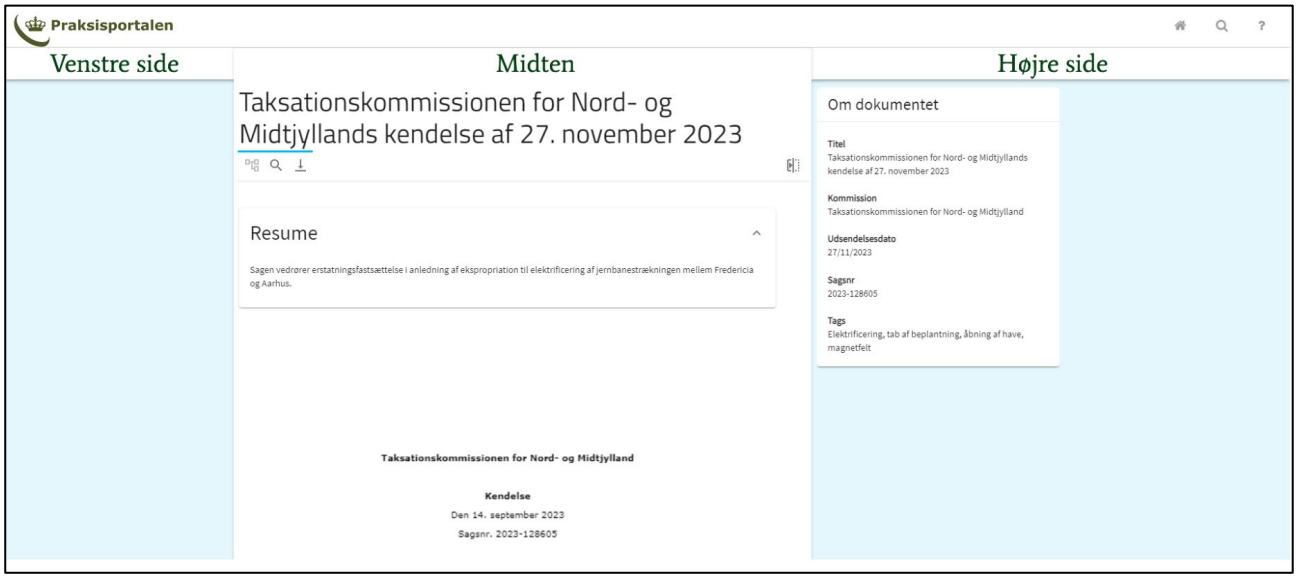

Dokumentsiden er opbygget således:

Venstre side	Hvis kendelsen har en indholdsfortegnelse, ses denne i venstre side. Du kan her klikke på de enkelte overskrifter for at gå til det pågældende afsnit.
Midten	Her ses øverst overskriften. Derunder bl.a. knapperne 'Søg i dokumentet' (forstørrelsesglasset) og 'Eksporter til PDF' (download-pilen). Herunder ses selve dokumentet.
Højre side	Her ses de oplysninger i kendelsen (metadata), som er knyttet til dokumentet i form af udsendelsesdatoen, kommissionen, sagsnummeret, tags og andre relevante informationer.

Søgning i kendelsesportalen

7. Hvordan søger jeg i kendelsesportalen?

Ved hjælp af det store søgefelt kan du både søge bredt og specifikt ned i kendelsesportalen. En søgning i det store søgefelt scanner efter mulige søgeresultater på tværs af oplysningerne i kendelsen (metadata) og i selve teksten i kendelsesdokumentet.

Det betyder, at du i det store søgefelt ved fritekstsøgning fx vil kunne søge på forskellige typer af taksationssager, specifikke ord og de angivne tags.

Du kan også afgrænse søgningen ved at vælge blandt mulighederne i venstremenuen, hvor du kan afgrænse efter specifikke taksations- og overtaksationskommissioner samt en specifik periode (OBS! Screencap af mock-up).

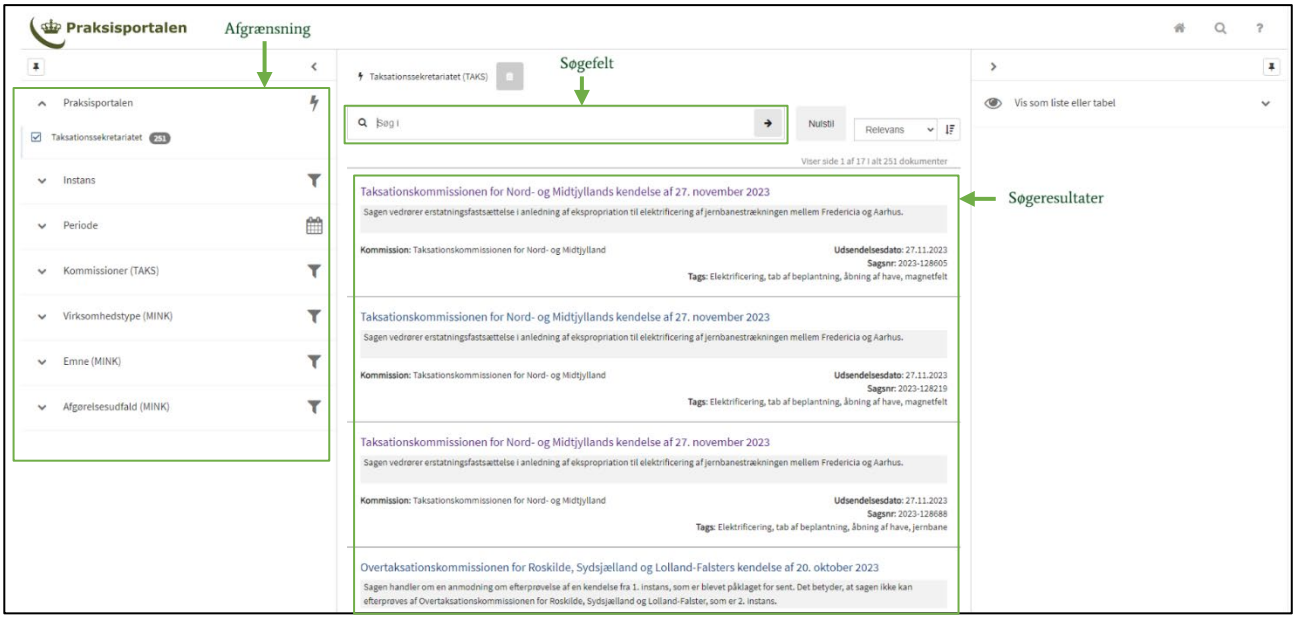

Søgeresultaterne fungerer ikke på samme måde som andre søgemaskiner som fx Google. Det er ikke muligt at bruge operatorer som AND og OR til at søge på kendelsesportalen.

Kendelsesportalen kan dog både søge i oplysningerne i kendelserne (metadata), og den kan søge i selve teksten, der fremgår af kendelsesdokumentet (fritekstsøgning). Søgeresultaterne kan også sorteres efter relevans, dato og titel øverst til højre.

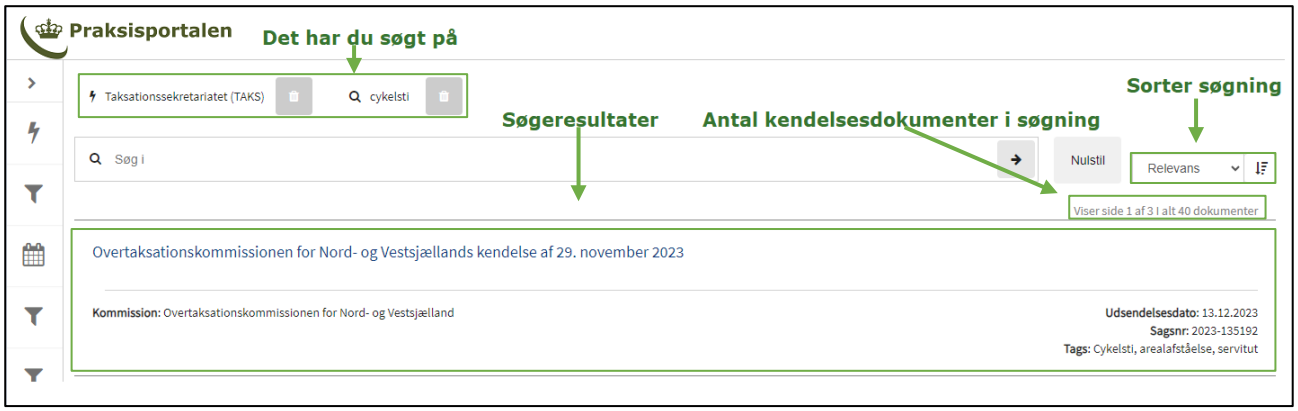

Sådan søger du i kendelsesportalen:

- **Søg på enkeltord**
    - Skriv et søgeord og tryk på Enter-tasten.
    - Vælg eventuelt mellem de ordforslag, der kommer frem.
- **Søg på flere, selvstændige ord**
    - Du kan søge på flere, usammenhængende ord som fx ”elektrificering”, ”jernbane” og ”2021”. Skriv ordene opdelt af mellemrum i søgefeltet og tryk Enter-tasten. Du vil få vist kendelser, der indeholder ALLE de ord, du har søgt på.
    - Du kan fjerne søgeord enkeltvis ved at klikke på skraldespanden ud for dem.
- **Søg på flere, sammenhængende ord**
    - Du kan søge på hele sætninger. Det vil sige en række ord, der står i en given rækkefølge fx ”elektrificering af jernbane i 2021”. Det er vigtigt, at du sætter citationstegn (””) om sætningen. Du vil nu kun få vist kendelser, der indeholder ordene i præcis samme rækkefølge.
- **Søg på sagsnummer**
    - Du kan søge på sagsnumre ved at indtaste sagsnummeret i søgefeltet.
    - Sagsnummeret er en sikker måde at finde en given kendelse på.
    - Husk at angive hele sagsnummeret inklusiv bindestreg, eks. 2021-123456

Søgeresultaterne kan vises som en liste i menuen til højre, der kan udvides ved at klikke på menuen ved øje-ikonet. Her kan du vælge du kan vælge at se det som en tabel eller skifte tilbage til en liste.

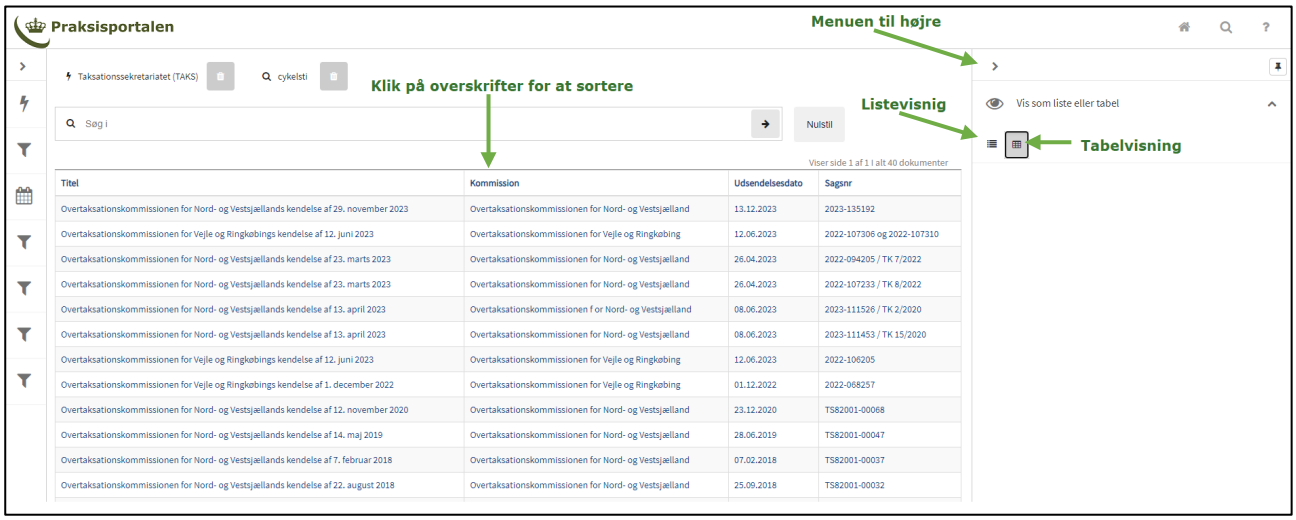

8. Hvordan afgrænser jeg min søgning?

Kendelsesportalen er bygget op med to forskellige former for afgrænsninger for kendelser i venstremenuen, som kan bruge til at filtrere og afgrænse din søgning.

Du skal være opmærksom på alene at anvende de afgrænsninger, der er gældende for taksations- og overtaksationskommissioner.



Du kan afgrænse søgningen til de forskellige taksations- og overtaktionskommissioner ved at klikke og sætte flueben ved én eller flere af de forskellige kommissioner. De ti taksations- og overtaksationskommissioner er geografisk opdelt, og du kan læse mere på Taksationssekretariatets hjemmeside på dette link.



Du kan også afgrænse din søgning til en bestemt periode ved at klikke på kalender-ikonet. Vælg her hvilken fra- og til-dato, du ønsker at søge efter.



9. Kan jeg søge i selve dokumenterne?

Ja, alle kendelser i kendelsesportalen er søgbare.

Du kan søge på indholdet i et specifikt dokument ved at åbne det og finde nedenstående tre ikoner under dokumentets titel. Tryk på forstørrelsesglasset for at søge i dokumentet.

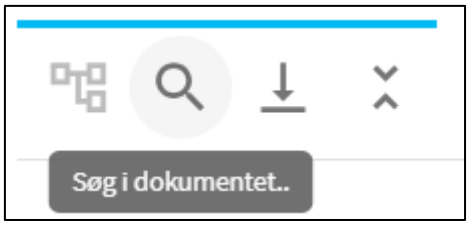

10. Hvordan downloader eller udskriver jeg en kendelse?

På dokumentvisningen ses helt oppe øverst under titlen tre små ikoner. Her skal du klikke på download-pilen til højre for at eksportere til PDF.

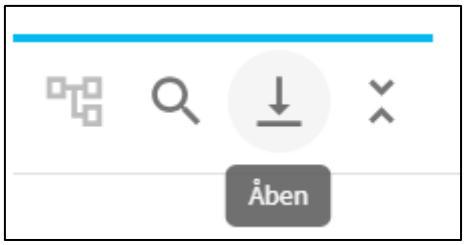

Herefter møder du en menu, hvor du skal klikke på den blå knap 'Åben'. Herefter vil kendelsen blive downloadet som en PDF-fil.

11. Hvad hvis jeg ikke kan finde, hvad jeg søger efter?

Hvis du ikke kan finde den kendelse, du søger efter, er du altid velkommen til at kontakte Taksationssekretariatet.

Kontaktoplysningerne til Taksationssekretariatet kan findes på Praksisportalens forside samt Taksationssekretariatets hjemmeside på dette link.